

Modifier les infos cpta mat./doc définitif

Gestion Commerciale 2021

OBJECTIF

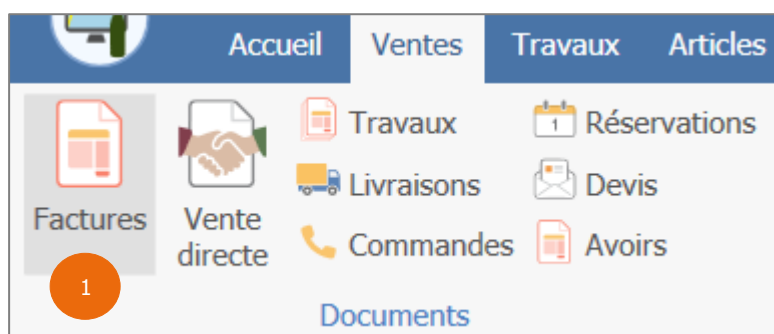
Pouvoir modifier certaines informations de compta. matière sur une facture définitive.

PRE-REQUIS

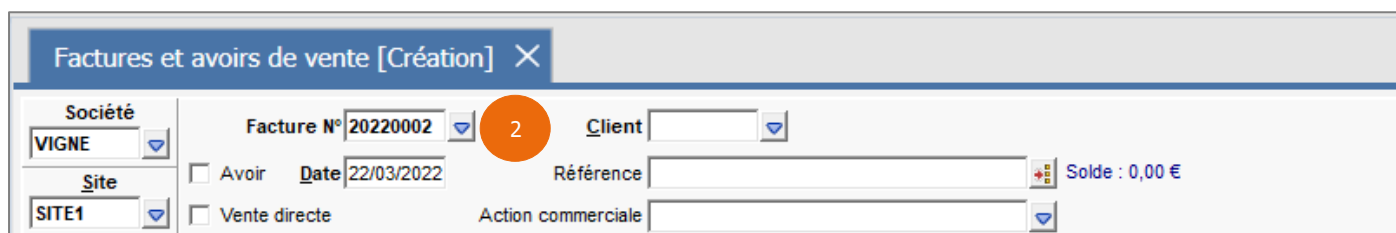
Le mois de la drm où a été saisie la facture ne doit pas être clôturé.
La facture doit être définitive.

COMMENT MODIFIER LES INFOS COMPTA. MATIERES SUR UN DOCUMENT DEFINITIF ?

ÉTAPE 1 : aller dans le menu **Ventes\Documents\Factures**



ÉTAPE 2 : dans la fenêtre de saisie de facture, taper le n° de la facture à modifier dans la zone « Facture N° » ou rechercher le n° de la facture en cliquant sur la petite flèche qui pointe vers le bas, dans la zone « Facture N° »

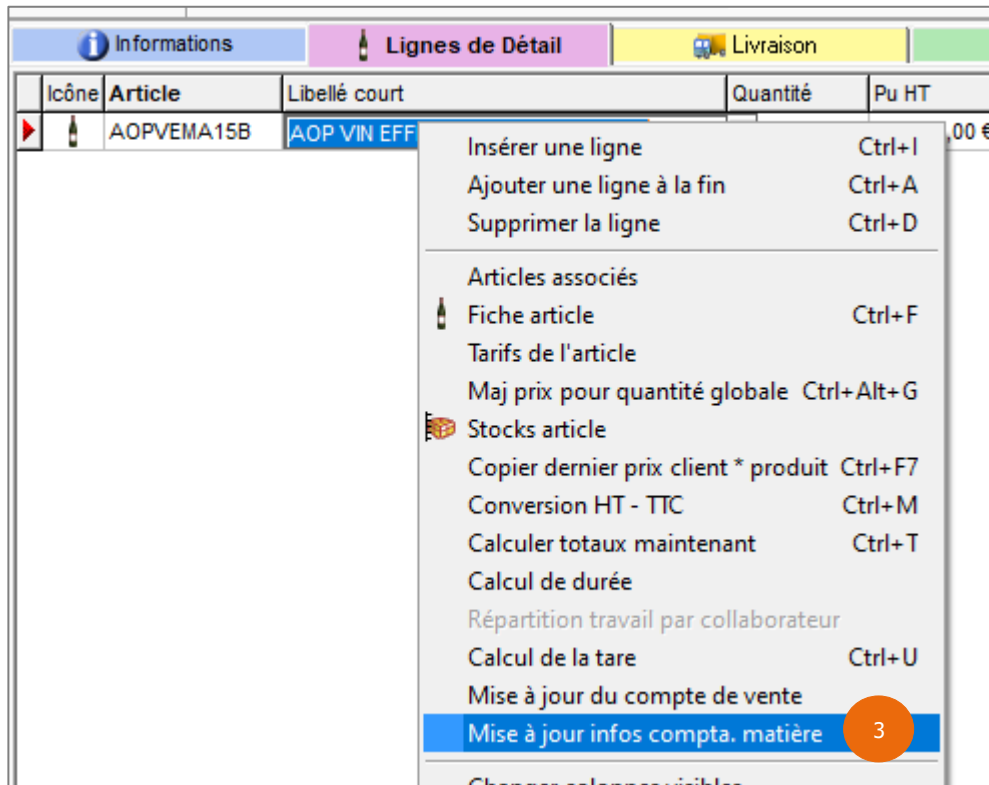
A screenshot of a software window titled 'Factures et avoirs de vente [Création]'. The window contains several input fields and checkboxes. On the left, there are dropdown menus for 'Société' (set to 'VIGNE') and 'Site' (set to 'SITE1'). In the center, there is a 'Facture N°' field containing '20220002' with a small downward arrow to its right, which is circled in red with the number '2'. Below this are checkboxes for 'Avoir' and 'Vente directe', and a 'Date' field containing '22/03/2022'. On the right, there are fields for 'Client', 'Référence', and 'Action commerciale', along with a 'Solde : 0,00 €' label.

Cette documentation correspond à la version 13.85. Entre deux versions, des mises à jour du logiciel peuvent être opérées sans modification de la documentation. Elles sont présentées dans la documentation des nouveautés de la version sur votre espace client.

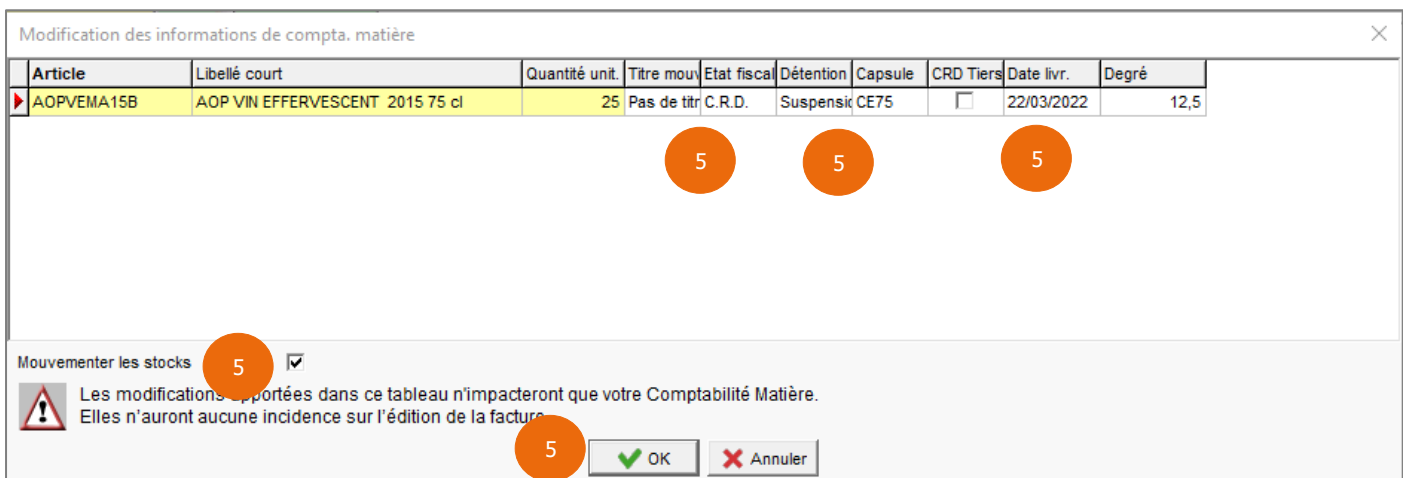
Mise à jour : 29/03/2022 - Groupe ISAGRI

Avenue des Censives - BP 50333 - 60026 BEAUVAIS Cedex - SAS au capital de 5 100 000 € - 327 733 432 RCS Beauvais

ÉTAPE 3 : dans l'onglet **Lignes de Détail**, faire un clic droit sur une ligne d'un article et cliquer sur la ligne « **Mise à jour infos compta. matière** »



ÉTAPE 4 : le tableau suivant apparaît. Modifier les informations que vous souhaitez puis cliquer sur « OK » pour valider les modifications



Seules, les colonnes en blancs sont modifiables. Il est aussi possible de cocher ou décocher « Mouvementer les stocks ». Après avoir cliqué sur le bouton « OK », les modifications sont automatiquement enregistrées.

Cette documentation correspond à la version 13.85. Entre deux versions, des mises à jour du logiciel peuvent être opérées sans modification de la documentation. Elles sont présentées dans la documentation des nouveautés de la version sur votre espace client.

Mise à jour : 29/03/2022 - Groupe ISAGRI

Avenue des Censives - BP 50333 - 60026 BEAUVAIS Cedex - SAS au capital de 5 100 000 € - 327 733 432 RCS Beauvais