

# Troup'O smartphone


## Troup'O 2019

### METTRE A JOUR TROUP'O SMARTPHONE

ÉTAPE 1 : recherchez l'application Troup'O :



- **Android**


Si vous possédez un Smartphone avec un système Android, vous devez posséder un compte Gmail et être connecté à votre « box » via le wifi, puis suivez les étapes suivantes :

- ✓ appuyez sur  pour accéder au play store *(En cas de souci d'accès, contactez votre opérateur de téléphonie mobile)*
- ✓ notez « **Troup'O** » dans la fonction de recherche au niveau de : Google Play

- **IPhone :**

Si vous possédez un Iphone de la marque Apple, vous devez posséder un compte iTunes et être connecté à votre « box » via le wifi, puis suivez les étapes suivantes :

- ✓ appuyer sur  pour accéder à l'apple store *(En cas de souci d'accès, contactez votre opérateur de téléphonie mobile)*
- ✓ dans le bas de l'écran cliquez sur le bouton 
- ✓ saisissez dans la zone de recherche en haut de l'écran « **Troup'O** »



ÉTAPE 2 : sélectionnez

ÉTAPE 3 : appuyez sur « **Obtenir** » ou sur « **Mettre à jour** »

Si la fenêtre « Autorisations de l'application » apparaît, cliquez sur « ACCEPTER » en bas de la fenêtre.

ÉTAPE 4 : attendez le téléchargement puis cliquez sur « OUVRIR » pour utiliser l'application

---

*Cette documentation correspond à la version 4.00. Entre deux versions, des mises à jour du logiciel peuvent être opérées sans modification de la documentation. Elles sont présentées dans la documentation des nouveautés de la version sur votre espace client.*

Mise à jour : 28/03/2019 - Groupe ISAGRI

Avenue des Censives - BP 50333 - 60026 BEAUVAIS Cedex - SAS au capital de 5 100 000 € - 327 733 432 RCS Beauvais